



Familias

Os acompañamos con videotutoriales
en la vuelta al cole

¿Qué puedes encontrar en esta guía?

- 1.** ¿Qué puedo hacer con la app Familias?
- 2.** ¿Cómo contacto con los profesores de mis hijos?
- 3.** ¿Cómo se trabaja con contenidos digitales de SM en SM Educamos?
- 4.** ¿Cómo puedo utilizar el correo de Google para acceder a SM Educamos?

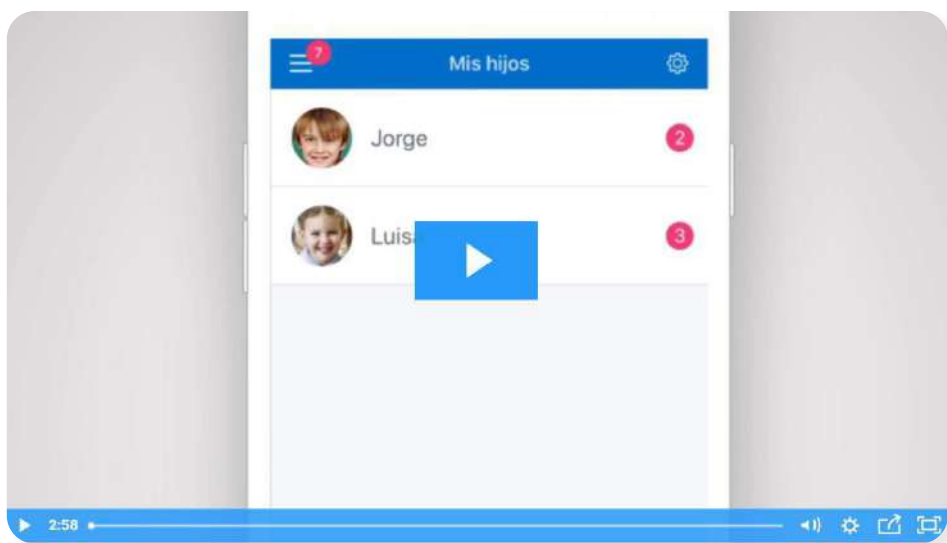
1. ¿Qué puedo hacer con la App Familias?

Mediante una app cómoda e intuitiva puedes acompañar a tu hija a cumplir sus objetivos; puedes tener toda la información de su evolución, así como ahorrar tiempo y esfuerzos, y a la vez puedes realizar gestiones con el colegio desde tu smartphone: la recepción de información sobre incidencias o la justificación de ausencias, retrasos, etc.

Es importante que tu hijo aprenda a desenvolverse con autonomía en sus tareas escolares, aunque sabemos que a veces necesitan un empujón. Por ello, desde la app de SM Educamos tienes acceso de forma sencilla a toda la información necesaria sobre su proceso de aprendizaje: tareas sin hacer, próximos exámenes o recordatorios fijados por sus docentes.

Además, desde la app de SM Educamos puedes cumplimentar autorizaciones para actividades organizadas por el centro, realización de fotos o vídeos, y muchas otras gestiones de una forma rápida y ágil.

Descárgate la app.



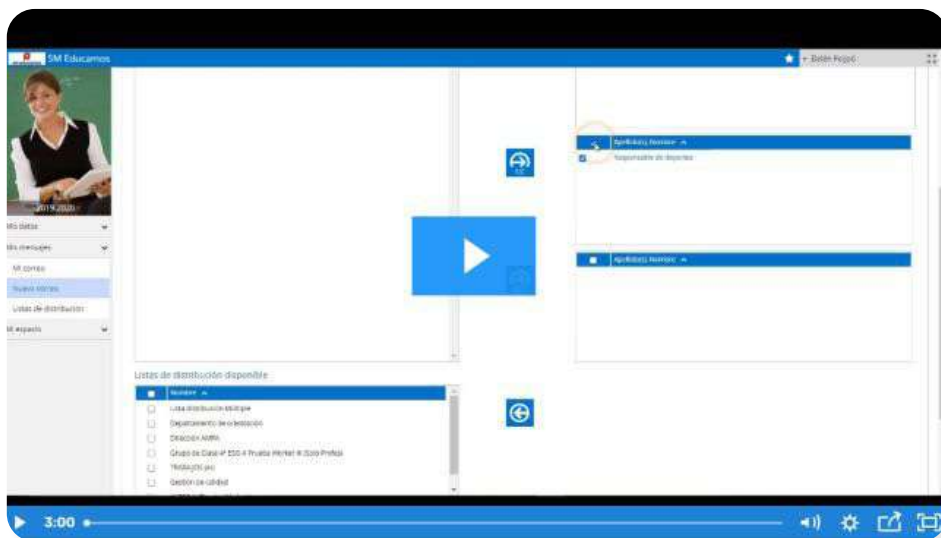
<https://educamos-1.wistia.com/medias/gbh6qwf5sa>

2. ¿Cómo contacto con los profesores de mis hijos?

Si necesitas contactar con el profesor de tu hijo/a y enviarle un correo electrónico, tan solo tienes que seguir estos pasos:

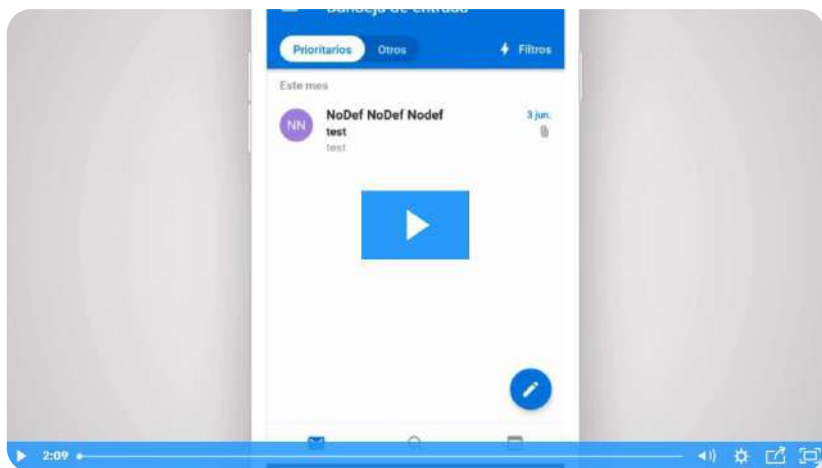
1. Accede desde el menú izquierdo a la opción **Correo electrónico**.
2. Selecciona la opción **Nuevo correo**.
3. Cumplimenta el formulario: puedes elegir el destinatario, el curso de tu hijo, materia, etc.
4. Puedes emplear el buscador para encontrar el profesor al que desees enviar el mensaje si no conoces su nombre completo.
5. Elige una de las listas de distribución si el centro las ofrece.
6. Haz clic en **Aceptar** y escribe el asunto del mensaje, así como la descripción.
7. Selecciona, si quieres ver si has obtenido respuestas, desde el menú izquierdo **Mi correo** para que se abra la bandeja de entrada de Office 365/Outlook.

Puedes descubrir todos los pasos aquí.



<https://educamos-1.wistia.com/medias/6bvmxbgfa5>

Cómo acceder a tu correo de Outlook desde la app.



<https://educamos-1.wistia.com/medias/azhrxhztd1>

3. ¿Cómo se trabaja con contenidos digitales de SM en SM Educamos?

Descargar y activar los libros digitales de SM para tus hijos/-as es muy sencillo en el entorno SM Educamos. A continuación, te enseñamos el proceso para que tus hijos puedan:

- Acceder a los contenidos de SM a través de SM Educamos (y activarlos si fuera necesario):

<https://www.youtube.com/watch?v=XkRdHjzR6sE>

- Descargar los contenidos a través de la app SM Aprendizaje con su usuario y contraseña de SM Educamos:

<https://www.youtube.com/watch?v=NT6DNgJvLy0>

Como familiar, debes realizar el proceso de autorización de los datos personales de tu hijo/a en el Aula Virtual.



<https://www.youtube.com/watch?v=ClpUNCKoXOY>

Además, puedes consultar algunos de estos pasos en la siguiente imagen.

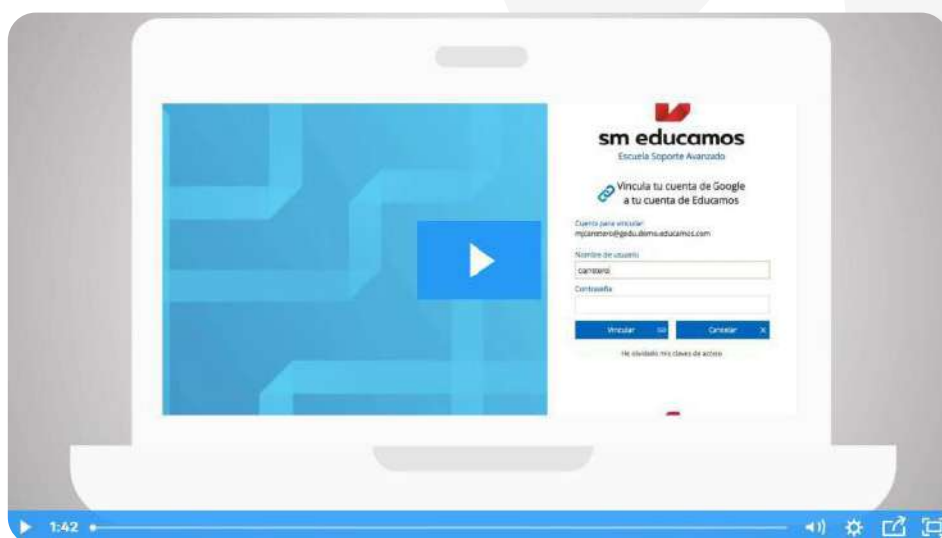
<https://cutt.ly/1WPqf6U>

4. ¿Cómo puedo utilizar el correo de Google para acceder a SM Educamos?

Gracias a la flexibilidad de SM Educamos puedes vincular tu cuenta de Google con SM Educamos para acceder al ecosistema; para ello solo debes seguir unos sencillos pasos:

1. Accede al login de SM Educamos desde la web y haz clic en **Iniciar sesión con Google**.
2. Escribe o selecciona tu cuenta de Google.
3. Escribe a continuación tu usuario y contraseña de SM Educamos y pulsa **Vincular**.
4. Puedes utilizar tus credenciales de Google para el acceso a SM Educamos tanto en la web como en la **app Familias** de tu dispositivo móvil.
5. Recuerda que puedes revertir este proceso y desvincular tus cuentas desde el apartado **Mis datos** en el menú lateral izquierdo de SM Educamos.

Si prefieres consultarlo en videotutorial, haz clic aquí:



<https://educamos-1.wistia.com/medias/cej3mq3h33>